


# POBUDKA! TO JUŻ WIOSNA!

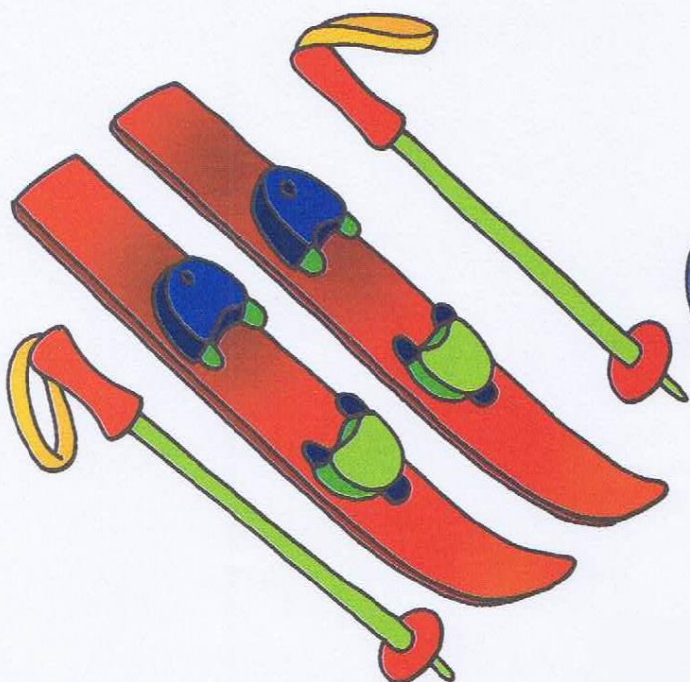

Pomóż wiosennemu słońcu obudzić świstaki, niedźwiedzia i jeża. Wytnij promienie słońca. Ułóż i naklej je tak, aby dotykały śpiących zwierząt.







Dorysuj na gałązkach wierzby wiosenne zielone listki. Możesz je również wykonać robiąc stempelki paluszkim umoczoną w zielonej farbie.  
Jak myślisz, jaki kolor PANI WIOSNA lubi najbardziej?


Połącz obrazki w pary. Powiedz, co przydaje się na wiosnę, gdy pada deszcz?  
Pokaż na niby, jak zaktadasz kurtkę, naktadasz kaptur i kalosze.




Wytnij obrazki z dołu strony i naklej je na właściwe miejsca na dużej ilustracji.  
Czy znasz kwiaty, które wącha PANI WIOSNA ?  
Pokaż na niby jak wąchasz kwiat, a potem głośno kichasz. Zrób to kilka razy.




Sprawdź, czy te ślimaki się spotkają. Drogę małego narysuj **czerwoną** kredką, a dużego – **zieloną**. Teraz spróbuj obiema dłońmi równocześnie rysować w powietrzu duże, a potem małe muszle – domki ślimaków.


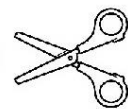




Zaprowadź robaczka do środka jabłka po nasiona. Najpierw przejedź po trasie palcem, a potem zieloną kredką.



Policz listki koniczyny. Pokaż na paluszkach, ile ich jest. Wytnij z następnej strony: gąsienicę, biedronkę, pszczołkę i mrówkę. Gąsienicę naklej na todydże, a biedronkę na listku. Naklej teraz pszczołę – nad koniczynką, a mrówkę – pod koniczynką. Opowiedz, gdzie są zwierzęta.





Źródła:

- Beata Kozyra, Anna Zbąska, Trampolina czterolatka, Kącik artysty. Wydawnictwo Szkolne PWN
- Elżbieta Lekan, Kalendarz przedszkolaka. Czterolatek KARTY PRACY. Wydawnictwo Szkolne PWN
- Elżbieta Lekan, Joanna Myjek, Jestem 4-latką / Jestem 5-latką, Zabawy plastyczne, Wydawnictwo Olesiejuk